


Pour préparer le ORTHOSCOOT® NH1 à l'expédition




Pour stocker votre NH1 avec sécurité ou pour le préparer pour le transport ou l'expédition, s'il vous plaît, veuillez utiliser exclusivement le carton d'expédition du NH1. Seulement ainsi un transport en toute sécurité est garanti !

S'il vous plaît, utilisez également tous les accessoires. Les cales de transport évitent que le NH1 glisse. Le petit carton est destiné à la protection des deux roues avant.




Préparez le NH1 exactement comme décrit dans le chapitre précédent "Transport en voiture ou en train":

- Genouillère et guidon dans leur position minimale respective
- Retirer les deux roues avant



Soulevez le NH1 maintenant dans le carton d'expédition vide. Placez les deux cales de transport contre le glissement de la NH1.

Ouvrez le dispositif de serrage rapide inférieur de l'unité de guidon en T afin de le rabattre en suite.



Ouvrez le dispositif de serrage rapide supérieur dans l'unité guidon en T. Poussez la tête sphérique avec le pouce tout en tirant à la fois de l'unité de guidon en T de la tige.



Vous pouvez désormais placer le guidon en T, comme illustré, dans la cale de transport gauche en carton dans le sens de la marche. Veuillez veiller à ce que le câble de frein rouge ne soit pas plié.

Pliez complètement la tige du guidon comme indiqué à l'intérieur de la mallette de transport.

Veuillez utiliser le petit carton pour emballer les deux roues avant et les pousser comme illustré dans la cale de transport droite dans le sens de la marche.

Fermez la boîte en carton en rabattant les deux petites pattes latérales vers l'intérieur. Continuez dans l'ordre avec les deux grands pattes longitudinales, ce qui permet l'insertion de la patte de verrouillage.

Votre NH1 est maintenant soigneusement emballé et protégé contre les dommages de transport.

Fonctions supplémentaires de l'ORTHOSCOOT® NH1



Tow Haken

Le NH1 est pourvu d'un œillet afin de pouvoir enfiler une serrure pour la protection contre le vol.

Assurez-vous que, lorsque vous ne l'utilisez pas, de toujours le verrouiller à des objets fixes, non-mobiles.

Le verrou d'ORTHOSCOOT® est particulièrement bien adapté comme moyen de fermeture.



Espace de stockage

Le NH1 vous permet d'emporter de petits objets.

Veuillez noter que ces objets ne sont pas protégés contre les influences environnementales, telles que les éclaboussures.

En outre, nos normes de charge et de sécurité doivent impérativement être respectées (voir page 83).